

Download Google Earth Pro

Google Earth Pro ist ein sogenannter Geobrowser, welcher über das Internet auf Satelliten- und Luftbilder sowie Ozean-Bathymetrie und andere geografische Daten zugreift. Im Zuge dessen wird die Erde als dreidimensionaler Globus dargestellt.

Um Google Earth Pro (kostenfrei und ohne Registrierung) herunterzuladen, öffnen Sie den Internet-Browser und suchen nach „Google Earth Pro download“ oder geben den direkten Link zur Website an: <https://www.google.at/earth/download/gep/agree.html>.

Öffnen Sie den Link, welcher Sie zum kostenlosen Download führt.

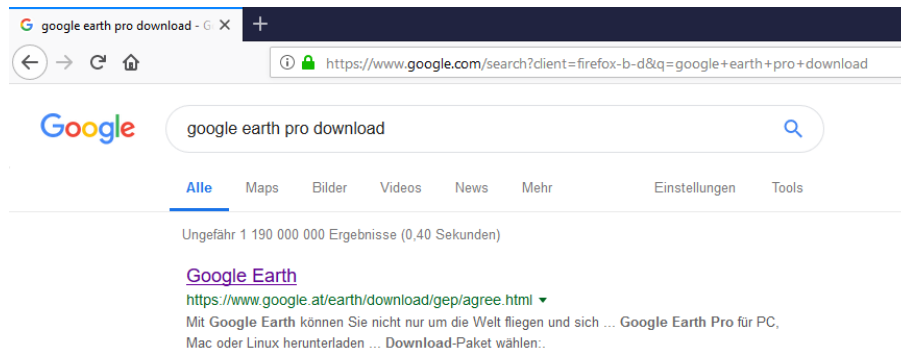


Abb. 1: Link zum Download von Google Earth Pro

Informationen über die Systemanforderungen als auch über die von Google Earth zur Verfügung gestellten Funktionen werden ausgegeben. Lesen Sie die Nutzungsbedingungen und klicken anschließend „Zustimmen und herunterladen“.

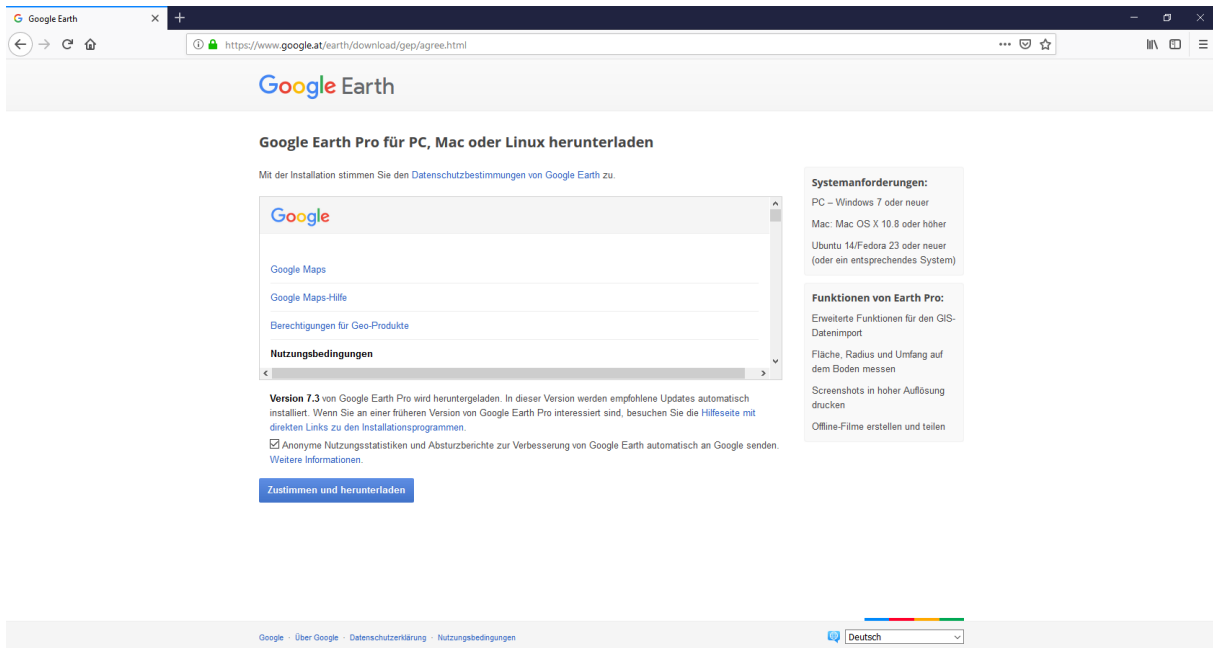


Abb. 2: Download sowie zugehörige Systemanforderungen und Funktionen

Ein neues Fenster öffnet sich. Klicken Sie auf „Speichern“.

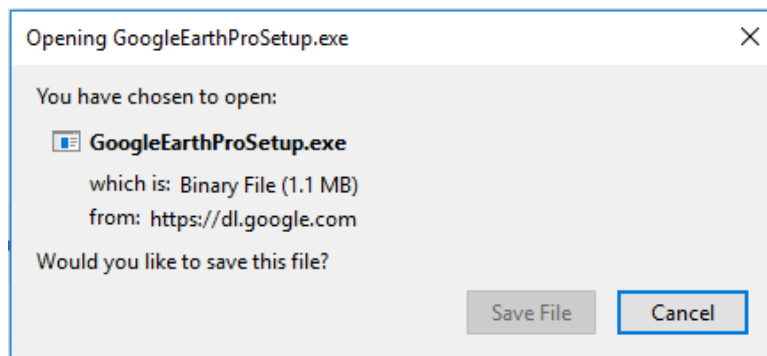


Abb. 3: Durchführung des Download

Führen Sie nun die Datei GoogleEarthProSetup.exe aus und Google Earth Pro kann gestartet werden.