

Sechs Kapitel – Vier Bereiche

Die sechs Kapitel deines Buches sind inhaltlich nach den **Lehrplananforderungen** aufgebaut. Jedes Kapitel beginnt mit einem ganzseitig gestalteten Deckblatt und umfasst die vier **Themenbereiche**:

TEXTE VERFASSEN

LESEN TRAINIEREN

SPRACHE BETRACHTEN

SCHREIBEN ÜBEN

Individualisierung und Differenzierung

Die klare Struktur und die genauen Arbeitsanleitungen ermöglichen und fördern dein eigenverantwortliches und selbstständiges Arbeiten.

Markiere die gelösten TOP-Aufgaben



Die Top-Aufgaben sind Erweiterungsaufgaben für alle diejenigen, die mehr können und üben wollen. Sie sind farblich unterlegt und gekennzeichnet. Innerhalb dieses Aufgabenkreises ist es dir möglich, die Aufgabenreihenfolge selbst zu bestimmen. In den meisten Fällen wirst du die ersten Aufgaben als die leichteren empfinden. Du solltest dich aber bemühen, möglichst viele Aufgaben zu lösen.

Wortschatzseite



Zwischen dem Bereich „Texte verfassen“ und dem Beginn des Lesetraining-Unterkapitels gibt es eine Wortschatzseite, die ein Ufer und Gewässer zeigt. Im Vordergrund sitzt im ersten Kapitel ein Mädchen. Es ist Nacht und man sieht viele Sterne am Himmel. In jedem weiteren Kapitel kommt eine Person dazu und der Himmel wird immer heller. Auch du hast durch diese Seiten dein Wissen erweitert und wurdest „erhellt“. Im letzten Kapitel sitzen sechs Personen am Ufer und es ist bereits Tag.

Wenn du deinen Wortschatz mit Hilfe dieser Seite erweiterst, werden die Grundregeln der deutschen Sprache für dich immer klarer werden und du wirst auch die erhöhten Anforderungen gut meistern.





Bildungsstandardaufgaben

BILDUNGSSTANDARDS

Aufgabenblatt 44 Michael

In jedem Band des Lehrwerkes sind Aufgabenbeispiele zu den **Standards** enthalten. Diese Beispiele finden sich an thematisch passender Stelle und sind unter www.ph-ooe.at/index.php?id=485 aus dem Internet genommen. Das vollständige Aufgabenbeispiel ist im LehrerInnenheft zu finden.

Lösungen

Zu jedem Kapitel gibt es am Ende eine Lösungsseite. Aufgaben mit einer Lösung sind so gekennzeichnet:    . Hier kannst du überprüfen, ob du sie richtig gelöst hast.

Deutsch-Pass



Mit Hilfe dieses Passes kannst du selbst überprüfen, wie gut du die unterschiedlichsten Aufgabenstellungen in diesem Buch lösen kannst. In jedem Kapitel findest du mit Symbolen gekennzeichnete Arbeitsanweisungen, nach deren Bearbeitung du deine eigene Einschätzung deiner Leistung eintragen kannst.

2 Erzähle deiner Mitschülerin oder ...



Symbole



1 Altersgemäße mündliche Texte im direkten persönlichen Kontakt oder über Medien vermittelt verstehen



2 Gespräche führen



3 Inhalte mündlich präsentieren



4 Ein allgemeines Verständnis des Textes entwickeln



5 Explizite Informationen ermitteln



6 Eine textbezogene Interpretation entwickeln



7 Den Inhalt des Textes reflektieren



8 Texte planen



9 Texte verfassen



10 Texte überarbeiten



11 Text- und Satzstrukturen kennen und anwenden



12 Wortarten und Wortstrukturen kennen und anwenden



13 Über einen differenzierten Wortschatz verfügen und sprachliche Ausdrucksmittel situationsgerecht anwenden



14 Über Rechtschreibbewusstsein verfügen

Die Schulbuchreihe „Hölzel Deutsch“ ist nach methodischen Reihen aufgebaut.

Methodische Reihen bilden den sprichwörtlichen „**Roten Faden**“, der dich zum Wissen, Können, folgerichtigem Handeln und zu einem nachhaltigen Lernerfolg führt.

Der **inhaltliche Zusammenhang** in diesen methodischen Reihen ist von **links** nach **rechts** zu lesen.

Der **Schwierigkeitsgrad** steigert sich von **oben** nach **unten**.

Die immer **dunkler werdenden Farben** weisen darauf hin, dass du deine Fähigkeiten und Fertigkeiten **erweitert** und **vertieft** hast.

	TEXTE VERFASSEN		LESEN TRAINIEREN		SPRACHE BETRACHTEN		SCHREIBEN ÜBEN	
		Seite		Seite		Seite		Seite
Kapitel 1	Steckbrief	6	<i>Wir pfeifen auf den Gurkenkönig</i>	13	Adjektiv	16	Wörterbucharbeit	21
	Personenbeschreibung	7	<i>Ich und meine Bobbys</i>	15	Adjektive steigern	17	Alphabet	21
	<i>Am Montag ist alles ganz anders</i>	8			<i>Die Geschichte vom Schaumbad</i>	17	Laute	23
	Interview	9			Adjektive vergleichen	18		
	Internet	10			Adjektive drücken	18		
	Wortschatz	12			Gegensätze aus	18	LÖSUNGEN	26
Kapitel 2	Bildgeschichten	28	<i>Liebe Mama</i>	34	Satzarten	38	Wörterbucharbeit	43
	Internet	32	<i>Wer erfand das Sandwich?</i>	35	Wörtliche Rede	39	Doppelkonsonanten	43
	Wortschatz	33	<i>Gedichte</i>	37	Bildungsstandardbeispiel Michael	42	Signalgruppen	44
							LÖSUNGEN	46
Kapitel 3	Nacherzählung	48	<i>Das Märchen vom Hund, der berühmt werden wollte</i>	56	Verb	64	Wörterbucharbeit	70
	<i>Der gestiefelte Kater</i>	48			Stammformen	65	Schärfung	70
	Märchen	49	<i>Das wunderbare Kätzchen</i>	58	Zeitformen	65		
	Märchenmerkmale	49	<i>Die drei Ziegenböcke namens Meck</i>	60	Präsens	65		
	<i>Strohalm, Bohne und Kohle</i>	50	<i>Die Birne Helene</i>	62	Präteritum	66		
	Umkehrmärchen	51	<i>Hagebutte</i>	63	Perfekt	66		
	<i>Schneeweißchen und Rosenrot</i>	52			Futur	67		
	Internet	54			Bildungsstandardbeispiel	69		
Wortschatz	55			Wetternachrichten	69	LÖSUNGEN	72	
Kapitel 4	Buchvorstellung	74	<i>Warum sehen Fledermäuse mit den Ohren?</i>	79	Nomen	82	Wörterbucharbeit	87
	<i>Bücherwurm</i>	75			Genus (Geschlecht)	82	Großschreibung	87
	Internet	77	<i>Kommissar Schnüffel</i>	80	Numerus (Zahl)	83		
	Wortschatz	78			Kasus (Fall)	83	LÖSUNGEN	90
Kapitel 5	Erlebniserzählung	92	<i>Ein Elefant für Muthu</i>	100	Satzglieder	105	Wörterbucharbeit	111
	Nächtlicher Besucher	92	<i>Mut kann man nicht kaufen</i>	101	Subjekt	105	Dehnung	111
	<i>Die Geburtstagsüberraschung</i>	94	<i>Die Geschichte vom Wohnwagen</i>	102	Prädikat	106		
	Internet	97	<i>Können Fische springen?</i>	104	Verschiebeprobe	104		
	Wortschatz	99			Objekte	108		
Kapitel 6	Brief	116	<i>Brief von A bis Z</i>	125	Bildungsstandardbeispiel	110	LÖSUNGEN	114
	Briefumschlag	117			Ein Missgeschick beim Abendessen	110		
	Anredepronomen	118			Adverbiale	128	Wörterbucharbeit	132
	Brieffreundin oder Brieffreund gesucht	120			Temporalobjekt	128	Dehnung	132
	Internet	121			Lokalobjekt	129	Beistrichsetzung	134
	Wortschatz	124			Modalobjekt	129	Beistrich in der Briefanrede	135
					Kausalobjekt	129	Anredepronomen	135
						LÖSUNGEN	136	
						Stichwortverzeichnis	137	