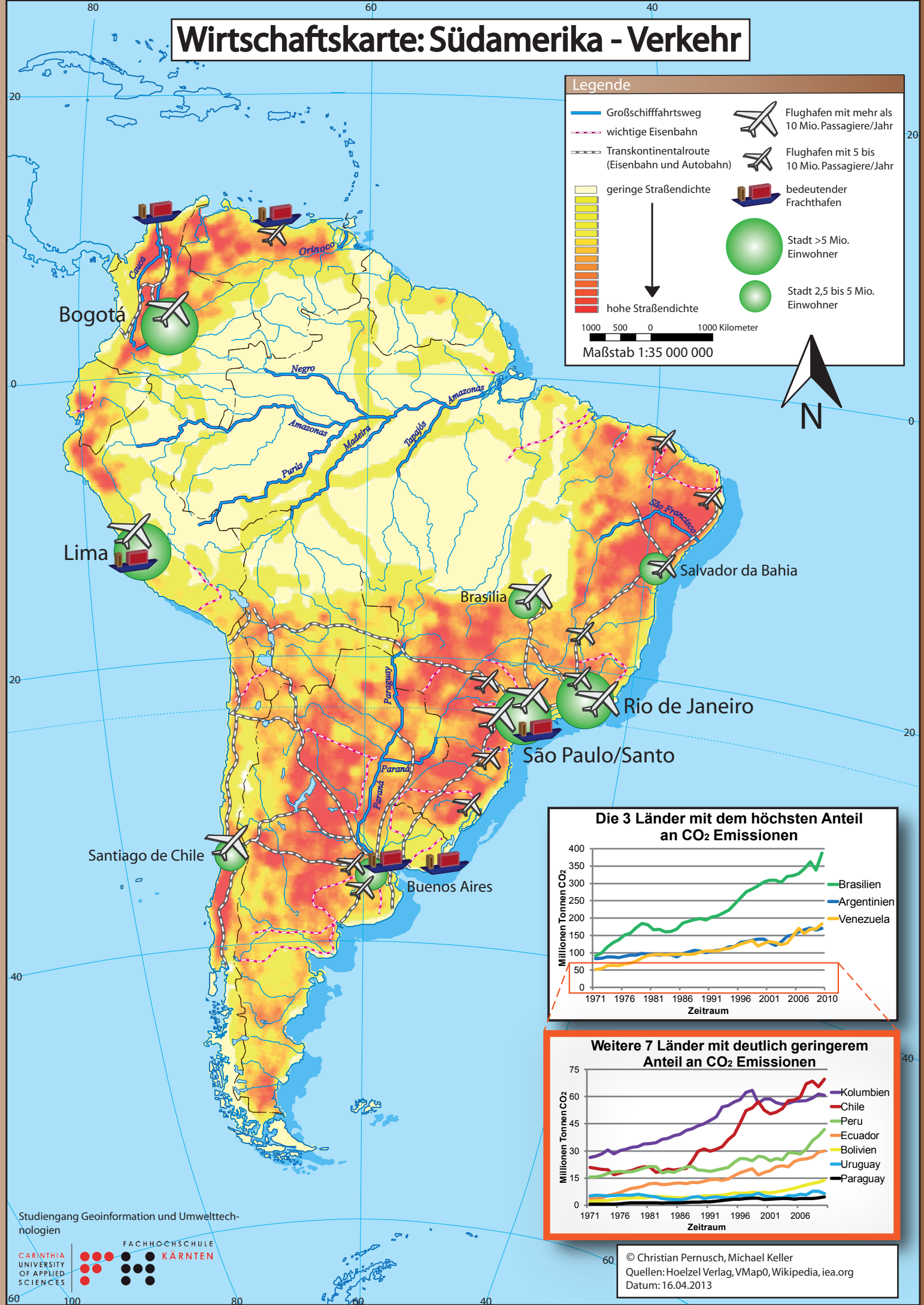


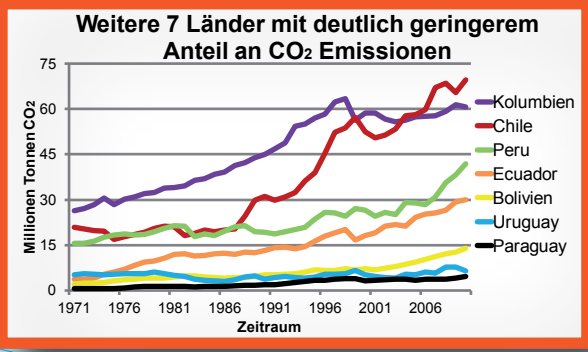
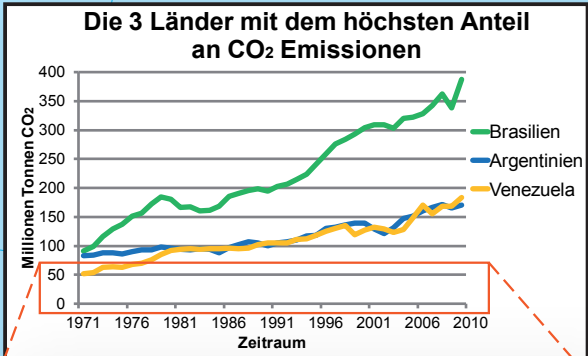
Wirtschaftskarte: Südamerika - Verkehr



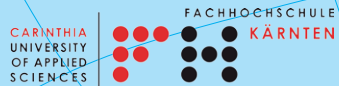
Legende

- Großschiffahrtsweg
- wichtige Eisenbahn
- Transkontinentalroute (Eisenbahn und Autobahn)
- geringe Straßendichte
- hohe Straßendichte
- Flughafen mit mehr als 10 Mio. Passagiere/Jahr
- Flughafen mit 5 bis 10 Mio. Passagiere/Jahr
- bedeutender Frachthafen
- Stadt >5 Mio. Einwohner
- Stadt 2,5 bis 5 Mio. Einwohner

1000 500 0 1000 Kilometer
Maßstab 1:35 000 000



Studiengang Geoinformation und Umwelttechnologien



© Christian Pernusch, Michael Keller
Quellen: Hoelzel Verlag, VMap0, Wikipedia, iea.org
Datum: 16.04.2013